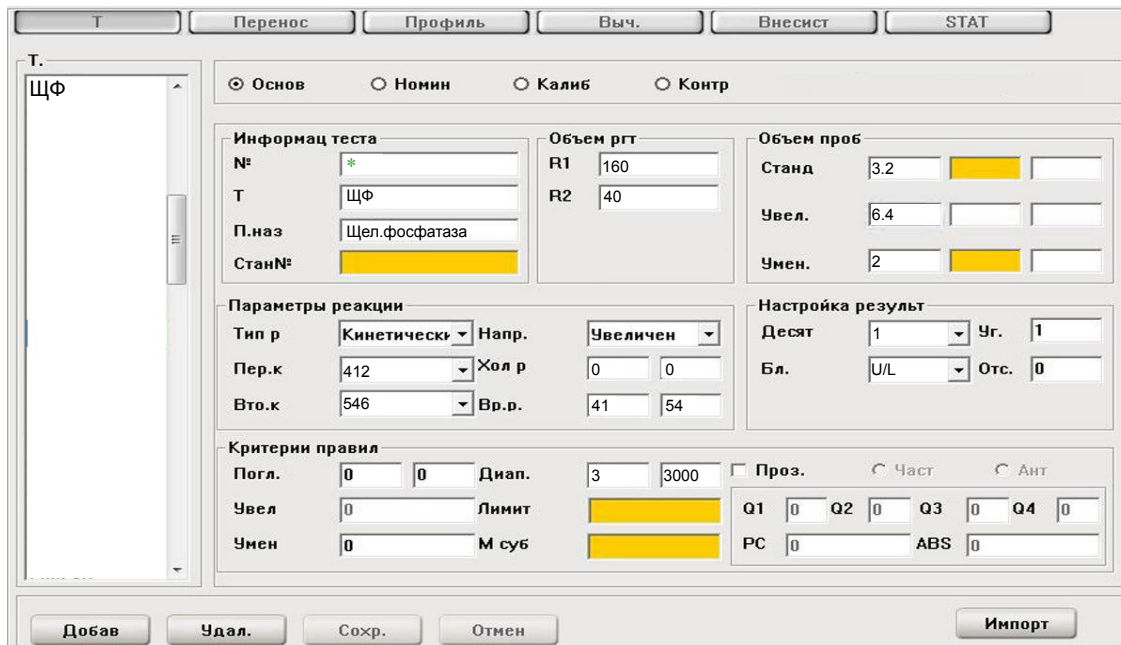


Параметры для ввода в программу анализатора Mindray BS-380

Биреагентное применение



Т. ЩФ

Основ Номин Калиб Контр

Информация теста

№: *
Т: ЩФ
П. наз: Щел. фосфатаза
Стан№: [yellow box]

Объем ргт

R1: 160
R2: 40

Объем проб

Станд: 3.2 [yellow box]
Увел.: 6.4
Умен.: 2 [yellow box]

Параметры реакции

Тип р: Кинетически Напр.: Увеличен
Пер.к: 412 Хол р: 0 0
Вто.к: 546 Вр.р.: 41 54

Настройка результ

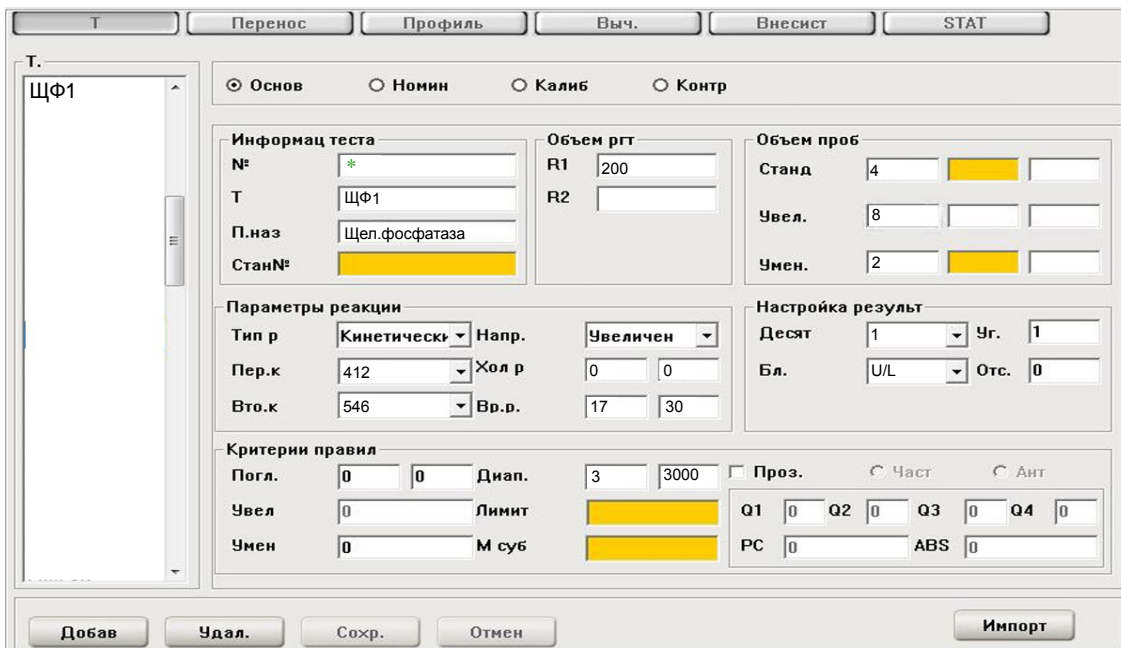
Десят: 1 Уг.: 1
Бл.: U/L Отс.: 0

Критерии правил

Погл.: 0 0 Диап.: 3 3000 Проз. Част. Ант.
Увел.: 0 Лимит: [yellow box] Q1 0 Q2 0 Q3 0 Q4 0
Умен.: 0 М суб: [yellow box] PC 0 ABS 0

Добав Удал. Сохр. Отмен Импорт

Монореагентное применение



Т. ЩФ1

Основ Номин Калиб Контр

Информация теста

№: *
Т: ЩФ1
П. наз: Щел. фосфатаза
Стан№: [yellow box]

Объем ргт

R1: 200
R2: [empty]

Объем проб

Станд: 4 [yellow box]
Увел.: 8
Умен.: 2 [yellow box]

Параметры реакции

Тип р: Кинетически Напр.: Увеличен
Пер.к: 412 Хол р: 0 0
Вто.к: 546 Вр.р.: 17 30

Настройка результ

Десят: 1 Уг.: 1
Бл.: U/L Отс.: 0

Критерии правил

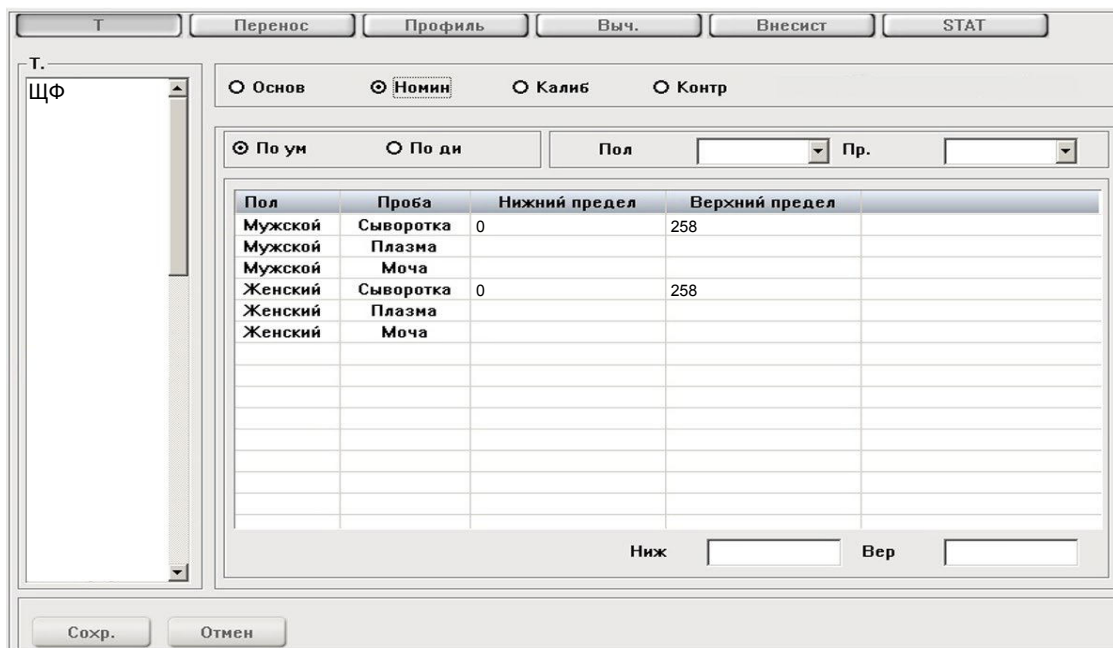
Погл.: 0 0 Диап.: 3 3000 Проз. Част. Ант.
Увел.: 0 Лимит: [yellow box] Q1 0 Q2 0 Q3 0 Q4 0
Умен.: 0 М суб: [yellow box] PC 0 ABS 0

Добав Удал. Сохр. Отмен Импорт

* Номер вводится вручную в соответствии с предыдущими тестами

Диапазон нормальных значений указан в соответствии с рекомендациями производителя реагентов к набору и может быть изменен пользователем в соответствии с местными требованиями.

При использовании единиц измерения, отличающихся от приведенных, убедитесь, что значения стандартов, контрольных материалов, диапазонов нормальных значений и линейности метода введены в этих же единицах.



Т. ЩФ

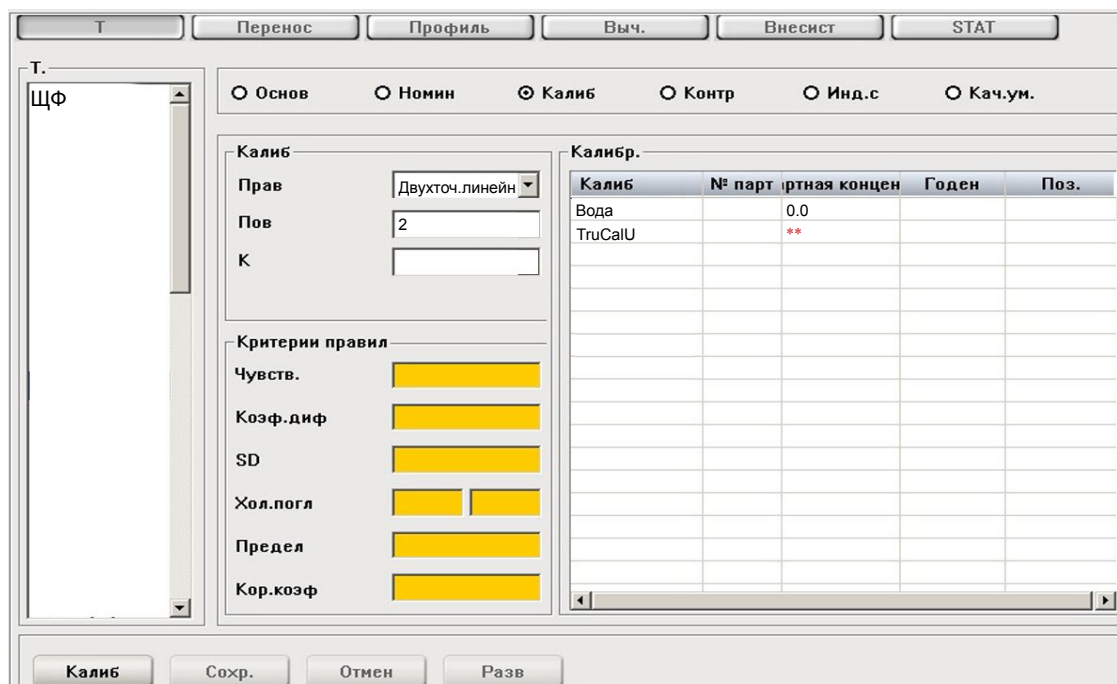
Основ Нормин Калиб Контр

По ум По ди Пол: [] Пр.: []

Пол	Проба	Нижний предел	Верхний предел
Мужской	Сыворотка	0	258
Мужской	Плазма		
Мужской	Моча		
Женский	Сыворотка	0	258
Женский	Плазма		
Женский	Моча		

Ниж: [] Вер: []

Сохранить Отменить



Т. ЩФ

Основ Нормин Калиб Контр Инд.с Кач.ум.

Калиб

Прав: Двухточ.линейн

Пов: 2

К: []

Критерии правил

Чувств. []

Коеф. диф []

SD []

Хол. погл []

Предел []

Кор. коэф []

Калибр.

Калиб	№ парт	Иртная концен	Годен	Поз.
Вода		0.0		
TruCalU		**		

Калиб Сохранить Отменить Разв

** - вводится из паспорта к калибратору

Тип калибровки: Линейная (калибратор TruCalU) или по фактору.
Контроль по TruLab N и TruLab P.